


### 逆富士型

R17d

G13

防滴




型	灯数	型番	サイズ(長さ×H×W)	口金仕様
110W	1	ETW-KV1101	2438 × 105 × 150	R17d
110W	2	ETW-KV1102	2438 × 91 × 225	R17d
40W	1	ETW-KV401	1238 × 93 × 120	G13
40W	2	ETW-KV402	1242 × 48 × 180	G13
20W	1	ETW-KV201	620 × 93 × 120	G13
20W	2	ETW-KV202	624 × 48 × 180	G13
40W	1	ETW-KVW401	1260 × 112 × 150	防滴G13
40W	2	ETW-KVW402	1260 × 96 × 225	防滴G13
20W	1	ETW-KVW201	642 × 112 × 150	防滴G13
20W	2	ETW-KVW202	642 × 96 × 225	防滴G13

### 反射笠付型

R17d

G13

防滴




型	灯数	型番	サイズ(長さ×H×W)	口金仕様
110W	1	ETW-KA1101	2430 × 105 × 170	R17d
110W	2	ETW-KA1102	2430 × 105 × 205	R17d
40W	1	ETW-KA401	1232 × 87 × 150	G13
40W	2	ETW-KA402	1232 × 80 × 150	G13
20W	1	ETW-KA201	618 × 87 × 150	G13
20W	2	ETW-KA202	618 × 80 × 150	G13
40W	1	ETW-KAW401A	1242 × 97 × 147	防滴G13
40W	2	ETW-KAW402	1260 × 112 × 233	防滴G13
20W	1	ETW-KAW201A	642 × 97 × 147	防滴G13
20W	2	ETW-KAW202	642 × 112 × 233	防滴G13

### トラフ型

R17d

G13

防滴



型	灯数	型番	サイズ(長さ×H×W)	口金仕様
110W	1	ETW-KT1101	2438 × 105 × 72	R17d
110W	2	ETW-KT1102	2438 × 105 × 72	R17d
40W	1	ETW-KT401	1232 × 83 × 61	G13
40W	2	ETW-KT402	1232 × 82 × 61	G13
20W	1	ETW-KT201	618 × 83 × 61	G13
20W	2	ETW-KT202	618 × 80 × 61	G13
40W	1	ETW-KTW401A	1242 × 97 × 61	防滴G13
40W	2	ETW-KTW402	1260 × 112 × 135	防滴G13
20W	1	ETW-KTW201A	642 × 97 × 61	防滴G13
20W	2	ETW-KTW202	642 × 112 × 135	防滴G13

### 埋込型

R17d


G13



型	灯数	型番	サイズ(長さ×H×W)	口金仕様
110W	1	ETW-KU1101	2468 × 96 × 200	R17d
110W	2	ETW-KU1102	2468 × 96 × 250	R17d
40W	1	ETW-KU401	1281 × 85 × 200	G13
40W	2	ETW-KU402	1281 × 83 × 320	G13
20W	1	ETW-KU201	636 × 76 × 170	G13
20W	2	ETW-KU202	663 × 85 × 320	G13

### 片反射型


G13



型	灯数	型番	サイズ(長さ×H×W)	口金仕様
40W	1	ETW-KAH401	1232 × 118 × 64	G13
20W	1	ETW-KAH201	618 × 118 × 64	G13

### 直付型

G13



型	灯数	型番	サイズ(長さ×H×W)	口金仕様
40W	1	ETW-KD401	1242 × 50 × 160	G13
40W	2	ETW-KD402	1250 × 50 × 250	G13



Meet your trust

エコ・トラスト・ジャパン株式会社

●東京 ●関西支店 ●中部支店 ●九州支店 ●東北支店

TEL 0120-858-114 <http://www.trustlight.jp/>

販売代理店

\*写真はすべてイメージですので、サイズの詳細は個別の図面にて確認ください。

\*全商品にランプホルダー(落下防止器具)を取り付け可能です。

\*弊社ランプとの組み合わせでPSE(電気用品安全法)に適合します。

\*20W, 40W型は片側給電、110W型は両側給電配線済み。